

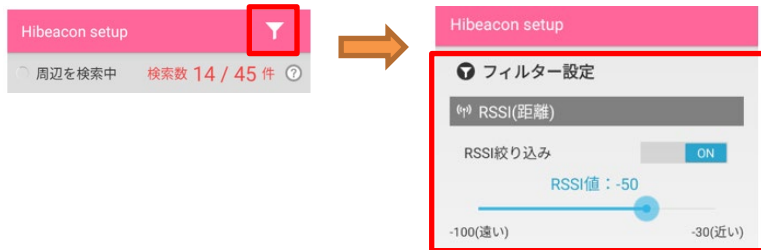
# よくある質問

## Q.一覧にBluetoothが1件も表示されない

A.周辺にBluetooth機器があるのに一台も表示されない時はAndroid本体のBluetooth設定をOFF→ONする事で改善される事があります。又は、フィルターの設定がONになっていないか確認して下さい。

## Q.一覧にBluetoothが大量に表示されて分かりにくい

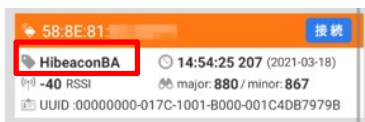
A.フィルター機能を使用すると近くのBluetoothだけ絞り込めます。



・スマホの真横にHibeaconを準備している場合「-35から-50」の値が丁度いい数値になります。

## Q.一覧に端末名が表示されない

A.端末名は受信側からリクエストがあった時だけHibeaconから伝えられます。しかし応答には電力を消費するので、電池を入れてから30秒間（設定変更可能な時間）のみ「Hibeacon」という名前を返す仕様になっております。



・端末名は一度取得すると受信側にキャッシュされます。  
・電池を入れてから30秒後に初めて受信した場合は端末名が空欄になる事が御座います。

## Q.Hibeaconへ接続できない


A.電池を入れてからの30秒間と、切断してからの30秒間が接続可能になります。「接続」ボタンが灰色になっている場合は、再度電池を入れなおして下さい。



・ボタンが灰色の時は接続出来ません。

## Q.Hibeaconの設定変更後、電波が発信されなくなった


A.「書き込み」ボタンを押した後、「戻る」ボタンを押してHibeaconから切断するまで電波の発信は停止状態になります。設定変更後は必ず切断まで行って下さい。



・「戻る」ボタンを押すまで電波の発信は再開されません。

## Q.Hibeaconに設定した内容が反映されない

A.  
・「書き込み」ボタンを押し忘れていませんか？押さずに切断すると設定は反映されません。  
・「advertise（発信間隔）」と「出力強度」については切断後30秒経過したのち反映されます。



・「書き込み」ボタンを押さないとHibeaconに設定が書き込まれません。